

УТВЕРЖДАЮ

Главный судья соревнований

Игнатьев А.В. у.б.  
КАНЦЕЛЯРИЯ

"Патриот"

Главный секретарь соревнований


Панасюк А.Г.


СВОДНЫЙ ПРОТОКОЛ

КУБОК ДДЮТТ Владимира по автотомодельному спорту в классах радиоуправляемых моделей  
г. Владимир, 23-25 октября 2009 г.

Квалификационные заезды моделей класса TC-10 STOCK

Место Л	Место К	Фамилия Имя	Разряд	Команда	Зачет	1 кв. заезд		2 кв. заезд		3 кв. заезд		4 кв. заезд		5 кв. заезд		1-й лучший рез.			2-й лучший рез.			Сумма			
						время		время		время		время		время		заезд	время		заезд	время		время		время	
						круги	сек	круги	сек	круги	сек	круги	сек	круги	сек		мин	сек		мин	сек	мин	сек	мин	сек
1		Пискунов Сергей		Екатеринбург		23	5 11,518	25	5 0,167	25	5 9,654	25	5 3,949	24	5 4,273	2	25	5 0,167	4	25	5 3,949	50	10	4,116	
2		Филия Алексей		Москва		0	0 0	25	5 5,291	25	5 0,615	25	5 4,66	19	3 55,112	3	25	5 0,615	4	25	5 4,66	50	10	5,275	
3		Цимбалюк Дмитрий		Москва		25	5 3,664	25	5 3,456	25	5 9,904	25	5 3,265	25	5 10,938	4	25	5 3,265	2	25	5 3,456	50	10	6,721	
4		Горбадеев Алексей		Москва		24	5 1,718	24	5 7,139	24	5 0,099	25	5 8,687	25	5 8,619	5	25	5 8,619	4	25	5 8,687	50	10	17,306	
5		Петров Юрий		Москва		24	5 9,857	25	5 9,992	24	5 0,845	24	5 3,753	25	5 7,908	5	25	5 7,908	2	25	5 9,992	50	10	17,9	
6		Маракушев Владимир		Владимир		23	5 7,052	23	5 8,258	24	5 9,242	24	5 3,142	23	5 12,693	4	24	5 3,142	3	24	5 9,242	48	10	12,384	
7		Рагозин Михаил		Москва		0	0 0	24	5 9,871	24	5 9,953	23	5 6,388	22	5 4,881	2	24	5 9,871	3	24	5 9,953	48	10	19,824	
8		Красовский Михаил		Москва		22	5 14,36	24	5 12,125	22	5 1,704	23	5 7,248	22	5 0,723	2	24	5 12,125	4	23	5 7,248	47	10	19,373	
9		Андрианов Иван		Владимир		23	5 7,572	0	0 0	23	5 4,661	22	5 32,106	22	5 0,94	3	23	5 4,661	1	23	5 7,572	46	10	12,233	
10		Троицкий Олег		Москва		23	5 11,564	22	5 5,01	22	5 1,185	23	5 9,194	22	5 7,357	4	23	5 9,194	1	23	5 11,564	46	10	20,758	
11		Горбунов Алексей		Моск. Обл.		14	3 16,429	22	5 1,375	1	0 17,494	22	5 10,043	20	5 1,421	2	22	5 1,375	4	22	5 10,043	44	10	11,418	
12		Пицик Роман		Москва		21	5 14,723	21	5 5,909	21	4 58,824	22	5 9,498	21	5 1,659	4	22	5 9,498	3	21	4 58,824	43	10	8,322	
13		Ермилов Александр		Владимир		21	5 10,473	22	5 10,632	21	5 13,795	21	5 2,016	20	5 7,498	2	22	5 10,632	4	21	5 2,016	43	10	12,648	
14		Ушакова Арина		Тверь		21	5 12,402	21	5 13,491	21	5 04.161	22	5 12,203	21	5 10,373	4	22	5 12,203	3	21	5 4,161	43	10	16,364	
15		Грознов Леонид		Москва		21	5 12,495	21	5 4,481	19	5 6,195	19	5 9,955	19	5 32,51	2	21	5 4,481	1	21	5 12,495	42	10	16,976	
16		Дидух Андрей		Москва		16	5 7,239	20	5 4,964	16	5 27.110	15	5 15,416	20	5 3,29	5	20	5 3,29	2	20	5 4,964	40	10	8,254	
17		Скрипицын Андрей		Москва		20	5 12,61	20	5 11,216	20	5 5,396	17	5 0,83	19	5 9,695	3	20	5 5,396	2	20	5 11,216	40	10	16,612	
18		Федченко Анатолий		Москва		20	5 3,722	18	5 8,661	20	5 14,388	19	5 6,59	1	0 16,659	1	20	5 3,722	3	20	5 14,388	40	10	18,11	
19		Гущин Андрей		Москва		15	5 6,981	18	5 4,741	19	5 0,731	19	5 13,014	20	5 1,085	5	20	5 1,085	3	19	5 0,731	39	10	1,816	
20		Тулкин Владислав		Заречный		17	5 3,309	18	5 2,065	15	4 24,176	4	1 34,806	0	0 0	2	18	5 2,065	1	17	5 3,309	35	10	5,374	
21		Додонов Вячеслав		Брянск		17	5 13,233	18	5 7,723	15	5 6,833	0	0 0	2	0 32,131	2	18	5 7,723	1	17	5 13,233	35	10	20,956	
22		Шарабединов Кахраман		Москва		12	5 3,397	6	2 28,436	16	5 17,132	11	3 19,776	19	5 5,58	5	19	5 5,58	3	16	5 17,132	35	10	22,712	
23		Панфилов Андрей		Н.Новгород		17	5 0,775	14	4 56,886	17	5 18,444	10	3 5,155	16	5 16,509	1	17	5 0,775	3	17	5 18,444	34	10	19,219	
24		Панфилов Владимир		Н.Новгород		13	4 50,841	13	5 4,434	14	5 1,093	6	2 4,962	15	5 3,821	5	15	5 3,821	3	14	5 1,093	29	10	4,914	
25		Петров Максим		ДТЦ Удомля		8	4 29,36	10	5 0,086	10	5 07.961	15	5 1,278	0	0 0	4	15	5 1,278	2	10	5 0,086	25	10	1,364	
26		Релин Даниил		ДТЦ Удомля		0	0 0	1	1 20,179	1	1 4,966	10	5 11,804	0	0 0	4	10	5 11,804	3	1	1 4,966	11	6	16,77	



Главный секретарь соревнований  
 Панасюк А.Г.


**СВОДНЫЙ ПРОТОКОЛ**  
**КУБОК ДДЮТ г. Владимира по автомобильному спорту в классах радиоуправляемых моделей**  
**г. Владимир, 23-25 октября 2009 г.**  
**Финальные заезды моделей класса РЦЕ-12**

Место	Л	Фамилия Имя	Команда	Финал №1			Финал №2			Финал №3			1-й лучший результат					2-й лучший результат					Сумма мест	лучшее						
				время			место	время			место	время			место	время				место	время									
				круги	мин	сек		круги	мин	сек		круги	мин	сек		финал	место	круги	мин		сек	финал		место	круги	мин	сек	место	круги	мин
А	1	Недрянко Анатолий	Электросталь	44	8	7,466	1	45	8	8,449	1	24	4	30,109	4	2	1	45	8	8,449	1	1	44	8	7,466	2	1	45	8	8,449
	2	Куликов Николай	Владимир	42	8	6,45	3	42	8	9,485	5	41	8	2,94	1	3	1	41	8	2,94	1	3	42	8	6,45	4	1	41	8	2,94
	3	Торопченков Игорь	Кулавна	43	8	6,762	2	44	8	10,165	3	38	8	6,411	2	1	2	43	8	6,762	3	2	38	8	6,411	4	2	43	8	6,762
	4	Золотавин Александр	Тюмень	39	8	8,236	5	44	8	6,472	2	19	3	49,901	5	2	2	44	8	6,472	1	5	39	8	8,236	7	2	44	8	6,472
	5	Пискунов Сергей	Екатеринбург	41	8	2,625	4	44	8	11,83	4	27	7	25,466	3	3	3	27	7	25,466	2	4	44	8	11,83	7	3	27	7	25,466
В	1	Маракушев Владимир	Владимир	39	8	8,707	1	40	8	4,329	1	0	0	0	5	2	1	40	8	4,329	1	1	39	8	8,707	2	1	40	8	4,329
	2	Игнатьев Никита	Владимир	6	1	52,171	6	38	8	6,935	2	40	8	5,204	1	3	1	40	8	5,204	2	2	38	8	6,935	3	1	40	8	5,204
	3	Балдин Кирилл	Жуковский	35	7	33,07	2	37	8	11,222	3	36	8	1,741	2	3	2	36	8	1,741	1	2	35	7	33,07	4	2	36	8	1,741
	4	Мачарашвили Иосиф	Тверь	35	7	43,06	3	16	3	59,108	4	31	8	13,317	3	1	3	35	7	43,06	3	3	31	8	13,317	6	3	35	7	43,06
	5	Беянин Дмитрий	Владимир	8	2	33,729	5	14	5	34,854	5	21	6	12,493	4	3	4	21	6	12,493	2	5	14	5	34,854	9	4	21	6	12,493
	6	Додонов Вячеслав	Брянск	26	8	8,752	4	9	2	57,913	6	0	0	0	6	1	4	26	8	8,752	2	6	9	2	57,913	10	4	26	8	8,752



УТВЕРЖДАЮ

Главный судья соревнований  
Игнатьев А.В.



Главный секретарь соревнований  
Панасюк А.Г.


### СВОДНЫЙ ПРОТОКОЛ

КУБОК дДЮТ г. Владимира по автомобильному спорту в классах радиоуправляемых моделей  
г. Владимир, 23-25 октября 2009 г.

### Квалификационные заезды моделей класса ТС-10 МОНО

Место Л	Место К	Фамилия Имя	Разряд	Команда	Зачет	1 кв. заезд			2 кв. заезд			3 кв. заезд			4 кв. заезд			5 кв. заезд			1-и лучший рез.				2-и лучший рез.				Сумма		
						время			время			время			время			время			заезд	время			заезд	время			время		
						круги	мин	сек	круги	мин	сек	круги	мин	сек	круги	мин	сек	круги	мин	сек		круги	мин	сек		круги	мин	сек	круги	мин	сек
1		Зуйков Андрей		Москва		18	4	31,491	1	0	18,906	20	5	1,467	20	5	8,386	16	5	15,531	3	20	5	1,467	4	20	5	8,386	40	10	9,853
2		Шинкарев Юрий		Дубна		17	4	24,946	20	5	4,742	10	2	25,831	11	2	48,633	20	5	10,567	2	20	5	4,742	5	20	5	10,567	40	10	15,309
3		Руженцев Сергей		Москва		17	4	28,089	17	5	12,689	19	5	13,454	18	4	33,415	8	5	11,605	3	19	5	13,454	4	18	4	33,415	37	9	46,869
4		Мешик Михаил		Москва		8	4	1,121	17	5	7,353	18	5	13,981	15	5	15,019	16	5	7,669	3	18	5	13,981	2	17	5	7,353	35	10	21,334
5		Сидоров Данил		Тверь		9	3	59,213	17	4	56,915	17	5	2,936	13	5	15,075	16	5	7,69	2	17	4	56,915	3	17	5	2,936	34	9	59,851
6		Куликов Игорь		Тверь		6	1	47,448	15	5	15,722	0	0	0	11	5	12,54	15	5	09,368	2	15	5	15,722	5	15	5	9,368	30	10	25,09
7		Тулкин Владислав		Заречный		16	4	17,672	0	0	0	0	0	0	0	0	0	0	0	0	1	16	4	17,672					16	4	17,672





Главный секретарь соревнований  
 Панасюк А.Г.

## СВОДНЫЙ ПРОТОКОЛ

КУБОК Адют г. Владимира по автомобильному спорту в классах радиоуправляемых моделей  
 г. Владимир, 23-25 октября 2009 г.

### Финальные заезды моделей класса TC-10 STOCK

Класс	Место П	Фамилия Имя	Команда	Финал №1			Финал №2			Финал №3			1-й лучший результат					2-й лучший результат					Сумма мест	лучшее							
				круги	время		место	круги	время		место	круги	время		место	финал	место	круги	время		место	финал		место	круги	время		место	круги	время	
					МИН	сек			МИН	сек			МИН	сек					МИН	сек						МИН	сек			МИН	сек
А	1	Пискунов Сергей	Екатеринбург	26	5	9,288	1	26	5	2,28	1	24	5	06.135	5	2	1	26	5	2,28	1	1	26	5	9,288	2	1	26	5	2,28	
	2	Горбадеев Алексей	Москва	24	5	4,806	6	25	5	0,912	4	26	5	11,035	1	3	1	26	5	11,035	2	4	25	5	0,912	5	1	26	5	11,035	
	3	Цимбалюк Дмитрий	Москва	25	5	4,357	3	26	5	10,753	2	25	5	11,362	4	2	2	26	5	10,753	1	3	25	5	4,357	5	2	26	5	10,753	
	4	Филия Алексей	Москва	25	5	2,222	2	26	5	12,203	3	25	5	02.389	3	1	2	25	5	2,222	2	3	26	5	12,203	5	2	25	5	2,222	
	5	Петров Юрий	Москва	22	4	45,359	10	25	5	15,727	6	25	5	0,207	2	3	2	25	5	0,207	2	6	25	5	15,727	8	2	25	5	0,207	
	6	Маракушев Владимир	Владимир	25	5	10,362	4	25	5	9,793	5	24	5	22.518	6	1	4	25	5	10,362	2	5	25	5	9,793	9	4	25	5	10,362	
	7	Рагозин Михаил	Москва	25	5	11,319	5	24	5	8,947	7	23	4	56,029	7	1	5	25	5	11,319	2	7	24	5	8,947	12	5	25	5	11,319	
	8	Андрианов Иван	Владимир	23	5	1,28	7	18	3	47,26	10	23	5	4,234	9	1	7	23	5	1,28	3	9	23	5	4,234	16	7	23	5	1,28	
	9	Красовский Михаил	Москва	23	5	4,428	8	22	5	1,215	8	23	5	3,426	8	3	8	23	5	3,426	1	8	23	5	4,428	16	8	23	5	3,426	
	10	Троицкий Олег	Москва	23	5	6,266	9	22	5	4,593	9	21	5	07.189	10	1	9	23	5	6,266	2	9	22	5	4,593	18	9	23	5	6,266	
В	1	Ушакова Арина	Тверь	22	5	4,651	4	23	5	5,12	1	23	5	13,171	2	2	1	23	5	5,12	3	2	23	5	13,171	3	1	23	5	5,12	
	2	Пицик Роман	Москва	23	5	6,057	1	23	5	5,714	2	22	5	0,838	3	1	1	23	5	6,057	2	2	23	5	5,714	3	1	23	5	6,057	
	3	Дидух Андрей	Москва	23	5	9,249	2	22	5	7,819	5	23	5	8,356	1	3	1	23	5	8,356	1	2	23	5	9,249	3	1	23	5	8,356	
	4	Ермилов Александр	Владимир	22	5	1,376	3	22	5	2,497	4	11	2	34.814	7	1	3	22	5	1,376	2	4	22	5	2,497	7	3	22	5	1,376	
	5	Грознов Леонид	Москва	22	5	14,977	6	23	5	13,487	3	22	5	09.557	5	2	3	23	5	13,487	3	5	22	5	9,557	8	3	23	5	13,487	
	6	Федченко Анатолий	Москва	22	5	15,415	7	20	5	0,683	7	22	5	04.359	4	3	4	22	5	4,359	1	7	22	5	15,415	11	4	22	5	4,359	
	7	Скрипицын Андрей	Москва	13	3	35,384	8	21	5	19,287	6	21	5	11,338	6	3	6	21	5	11,338	2	6	21	5	19,287	12	6	21	5	11,338	
	8	Горбунов Алексей	Моск.обл.	22	5	6,644	5	2	0	25,903	8	7	1	44,273	8	1	5	22	5	6,644	3	8	7	1	44,273	13	5	22	5	6,644	
С	1	Гущин Андрей	Москва	20	5	3,163	1	19	5	4,271	3	20	5	0,244	1	3	1	20	5	0,244	1	1	20	5	3,163	2	1	20	5	2,244	
	2	Додонов Вячеслав	Брянск	19	5	4,92	2	20	5	4,991	1	19	5	4,152	2	2	1	20	5	4,991	3	2	19	5	4,152	3	1	20	5	4,991	
	3	Шарабидинов Кахраман	Москва	18	5	15,723	5	20	5	12,041	2	18	4	51,437	4	2	2	20	5	12,041	3	4	18	4	51,437	6	2	20	5	12,041	
	4	Тулкин Владислав	Заречный	18	5	2,465	3	19	5	6,334	4	19	5	17,649	3	2	4	19	5	6,334	3	3	19	5	17,649	7	3	19	5	17,649	
	5	Панфилов Андрей	Н. Новгород	18	5	11,996	4	17	5	4,543	5	17	5	16,521	5	1	4	18	5	11,996	2	5	17	5	4,543	9	4	18	5	11,996	
	6	Панфилов Владимир	Н. Новгород	13	5	11,608	6	15	5	17,988	6	14	5	17,032	6	3	6	14	5	17,032	1	6	13	5	11,608	12	6	14	5	17,032	




## СВОДНЫЙ ПРОТОКОЛ

КУБОК ДДЮТ г. Владимира по автомобильному спорту в классах радиоуправляемых моделей

г. Владимир, 23-25 октября 2009 г.

### Финальные заезды моделей класса РЦЕ-12

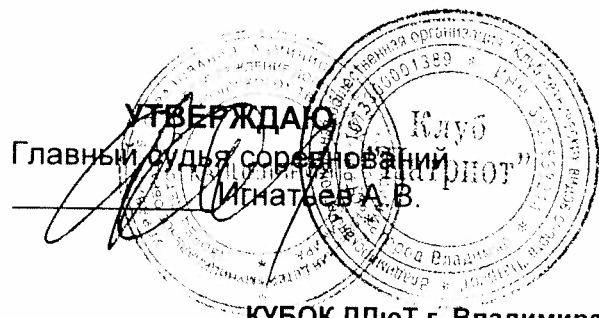
Место Л	Фамилия Имя	Команда	Финал №1					Финал №2					Финал №3					1-й лучший результат					2-й лучший результат					Сумма мест	лучшее				
			круги	время		место	круги	время		место	круги	время		место	финал	место	круги	время		финал	место	круги	время		место	круги	время						
				мин	сек			мин	сек			мин	сек					мин	сек				мин	сек			мин		сек	мин	сек	мин	сек
			мин	сек	мин	сек	мин	сек	мин	сек	мин	сек	мин	сек	мин	сек	мин	сек	мин	сек	мин	сек	мин	сек	мин	сек	мин		сек				
А	1 Недряно Анатолий	Электросталь	44	8	7,466	1	45	8	8,449	1	24	4	30,109	4	2	1	45	8	8,449	1	1	44	8	7,466	2	1	45	8	8,449				
	2 Куликов Николай	Владимир	42	8	6,45	3	42	8	9,485	5	41	8	2,94	1	3	1	41	8	2,94	1	3	42	8	6,45	4	1	41	8	2,94				
	3 Торопченков Игорь	Купавна	43	8	6,762	2	44	8	10,165	3	38	8	6,411	2	1	2	43	8	6,762	3	2	38	8	6,411	4	2	43	8	6,762				
	4 Золотавин Александр	Тюмень	39	8	8,236	5	44	8	6,472	2	19	3	49,901	5	2	2	44	8	6,472	1	5	39	8	8,236	7	2	44	8	6,472				
	5 Пискунов Сергей	Екатеринбург	41	8	2,625	4	44	8	11,83	4	27	7	25,466	3	3	3	27	7	25,466	2	4	44	8	11,83	7	3	27	7	25,466				
В	1 Маракушев Владимир	Владимир	39	8	8,707	1	40	8	4,329	1	0	0	0	5	2	1	40	8	4,329	1	1	39	8	8,707	2	1	40	8	4,329				
	2 Игнатьев Никита	Владимир	6	1	52,171	6	38	8	6,935	2	40	8	5,204	1	3	1	40	8	5,204	2	2	38	8	6,935	3	1	40	8	5,204				
	3 Балдин Кирилл	Жуковский	35	7	33,07	2	37	8	11,222	3	36	8	1,741	2	3	2	36	8	1,741	1	2	35	7	33,07	4	2	36	8	1,741				
	4 Мачарашвили Иосиф	Тверь	35	7	43,06	3	16	3	59,108	4	31	8	13,317	3	1	3	35	7	43,06	3	3	31	8	13,317	6	3	35	7	43,06				
	5 Белянин Дмитрий	Владимир	8	2	33,729	5	14	5	34,854	5	21	6	12,493	4	3	4	21	6	12,493	2	5	14	5	34,854	9	4	21	6	12,493				
	6 Додонов Вячеслав	Брянск	26	8	8,752	4	9	2	57,913	6	0	0	0	6	1	4	26	8	8,752	2	6	9	2	57,913	10	4	26	8	8,752				



Главный секретарь соревнований  
 Панасюк А.Г.

**СВОДНЫЙ ПРОТОКОЛ**  
**КУБОК ДДЮТ г. Владимира по автомобильному спорту в классах радиоуправляемых моделей**  
 г. Владимир, 23-25 октября 2009 г.  
**Финальные заезды моделей класса ТС-10**

Место	Л	Фамилия Имя	Команда	Финал №1			Финал №2			Финал №3			1-й лучший результат					2-й лучший результат					Сумма мест	лучшее							
				круги	время		место	круги	время		место	круги	время		место	финал	место	круги	время		место	финал		место	круги	время		место	круги	время	
					мин	сек			мин	сек			мин	сек					мин	сек						мин	сек			мин	сек
А	1	Лопухин Артем	Москва	27	5	2,192	2	28	5	2,34	1	27	5	00.508	1	2	1	28	5	2,34	3	1	27	5	0,508	2	1	28	5	2,34	
	2	Ларькин Роман	Москва	28	5	3,407	1	28	5	5,357	2	27	5	0,834	2	1	1	28	5	3,407	2	2	28	5	5,357	3	1	28	5	3,407	
	3	Зуйков Денис	Москва	27	5	2,432	3	28	5	7,527	3	17	3	08.669	6	2	3	28	5	7,527	1	3	27	5	2,432	6	3	28	5	7,527	
	4	Богданов Владимир	Владимир	26	5	6,135	5	26	5	4,985	5	27	5	05.789	3	3	3	27	5	5,789	2	5	26	5	4,985	8	3	27	5	5,789	
	5	Бутузов Алексей	Москва	26	5	1,441	4	26	5	1,271	4	26	5	6,139	4	2	4	26	5	1,271	1	4	26	5	1,441	8	4	26	5	1,271	
	6	Дьяченко Михаил	Москва	25	5	4,756	7	20	4	17,301	7	25	5	01.979	5	3	5	25	5	01.979	1	7	25	5	4,756	12	5	25	5	1,979	
	7	Голиков Владимир	Москва	26	5	11,613	6	26	5	9,013	6	0	0	0	7	2	6	26	5	9,013	1	6	26	5	11,613	12	6	26	5	9,013	
В	1	Игнатьев Никита	Владимир	25	5	9,228	1	26	5	1,06	1	25	5	9,976	1	2	1	26	5	1,06	1	1	25	5	9,228	2	1	26	5	1,06	
	2	Чугунов Данила	Москва	25	5	13,366	2	24	4	52,125	2	24	5	03.360	2	1	2	25	5	13,366	2	2	24	4	52,125	4	2	25	5	13,366	
	3	Бельтюков Сергей	Москва	23	5	2,486	3	23	4	56,237	3	24	5	5,778	3	3	3	24	5	5,778	2	3	23	4	56,237	6	3	24	5	5,778	
	4	Грознов Никита	Москва	22	5	10,269	4	3	0	36,098	7	23	5	24,956	4	3	4	23	5	24,956	1	4	22	5	10,269	8	4	23	5	24,956	
	5	Захаров Павел	Тверь	8	1	53,56	7	19	4	48,79	4	21	5	11,686	6	2	4	19	4	48,79	3	6	21	5	11,686	10	4	19	4	48,79	
	6	Науменко Александр	Тверь	19	5	1,057	5	16	3	55,07	5	21	5	01.827	5	3	5	21	5	1,827	1	5	19	5	1,057	10	5	21	5	1,827	
	7	Тараканов Кирилл	Электросталь	9	1	46,973	6	5	1	3,717	6	0	0	0	7	1	6	9	1	46,973	2	6	5	1	3,717	12	6	9	1	46,973	



Главный секретарь соревнований  
 Панасюк А. Г.

**СВОДНЫЙ ПРОТОКОЛ**  
**КУБОК ДДЮТ г. Владимира по автотельному спорту в классах радиоуправляемых моделей**  
**г. Владимир, 23-25 октября 2009 г.**  
**Финальные заезды моделей класса ТС-10 МОНО**

Место Л	Фамилия Имя	Команда	Финал №1			Финал №2			Финал №3			1-й лучший результат					2-й лучший результат					Сумма мест	лучшее							
			круги	время		место	круги	время		место	круги	время		место	финал	место	круги	время		место	финал		место	круги	время		место	круги	время	
				мин	сек			мин	сек			мин	сек					мин	сек						мин	сек			мин	сек
А	1 Шинкарев Юрий	Дубна	19	5	2	1	21	5	13,466	1	18	5	0,854	3	2	1	21	5	13,466	1	1	19	5	2	2	1	21	5	13,466	
	2 Зуйков Андрей	Москва	19	5	13,515	4	20	5	5,036	2	20	5	9,148	1	3	1	20	5	9,148	2	2	20	5	5,036	3	1	20	5	9,148	
	3 Руженцев Сергей	Москва	19	5	5,485	2	7	2	42,694	5	19	5	15,257	2	1	2	19	5	5,485	3	2	19	5	15,257	4	2	19	5	5,485	
	4 Мешик Михаил	Москва	19	5	12,143	3	18	5	11,903	3	18	5	6,633	4	1	3	19	5	12,143	2	3	18	5	11,903	6	3	19	5	12,143	
	5 Куликов Игорь	Тверь	16	5	12,76	5	16	5	0,629	4	1	2	21,558	5	2	4	16	5	0,629	1	5	16	5	12,76	9	4	16	5	0,629	
	6 Сидоров Данил	Тверь	7	2	26,855	6	0	0	0	6	0	0	0		1	6	7	2	26,855	3	6				12	6	7	2	26,855	